


## Czyścimy komputer – w sensie dosłownym

### Po co odkurzać komputer?

Dbanie o komputer to nie tylko zabezpieczenie go programami ochronnymi czy regularne czyszczenie temp'ów.

Zasilacze, wentylatory czy radiatory są doskonałymi odkurzaczami. Zbierają kurz, zaczynają się grzać w efekcie komputer zaczyna gorzej pracować (to ta łagodniejsza wersja wydarzeń). Brak wentylacji, słabe chłodzenie ( bo łopatki wentylatora są całe pokryte kurzem) może nam skutecznie usmażyć komputer.



Na zdjęciu powyżej przykład zaniedbanego komputera. Po zdjęciu wentylatora ukazał się taki oto widok.

Na zebranie się takiej warstwy wbrew pozorom wcale nie trzeba dużo czasu. Czasem wystarczy rok. Kupiliśmy nowy komputer, działa nam bez zarzutu, nie widzimy potrzeby żeby go otwierać. A w tym czasie zbiera się warstwa tłustego kurzu, który może doprowadzić do stanu widocznego na zdjęciu.

## Czyścimy komputer – w sensie dosłownym


### Jak temu zaradzić?

Najprościej przy użyciu pędzla i odkurzacza. Pędzlem delikatnie usuwamy kurz i brud, tak żeby przypadkiem niepourywać zworków, a odkurzaczem zbieramy.


Pędzel powinien być z włosa naturalnego a nie plastikowy przenoszący ładunki elektrostatyczne. Pędzlem z tworzywa sztucznego możemy narobić więcej szkód niż pożytku.

### Co odkurzamy?

1. Zaczynamy od obudowy.




- otwory wentylacyjne (te dziurki na obudowie), kurz zbiera się na nich często je zatykając



- na tylnej ścianie, wentylacja zasilacza

2. Dla osób, które mają choć blade pojęcie o budowie komputera i wiedzą że niczego fizycznie nie uszkodzą po zdjęciu obudowy.



Zaczynamy od zdjęcia wentylatora, tak by nie połamać zatrzasków o ile wentylator mocowany jest na zatrzaski lub odkręcany wkręty mocujące wentylator do radiatora.

## Czyścimy komputer – w sensie dosłownym



Przy pomocy pędzla i odkurzacza czyścimy radiator i wentylator.

Przy pomocy pędzla czyścimy z kurzu również resztę płyty głównej odsysając jednocześnie wzruszony pędzlem kurz przy pomocy odkurzacza. Rurę odkurzacza należy trzymać w pewnej odległości od elementów płyty ze względu na ładunek elektrostatyczny tworzący się na końcówce rury. Tak na poważnie i profesjonalnie powinno się do czyszczenia używać sprężonego powietrza. Nie proponuję jednak używać tego sposobu w domu. Kurz z komputera będzie wszędzie rozdmuchany powietrzem.

Po takich zabiegach komputer na pewno odwdzięczy się nam cichszą pracą i mniejszym grzaniem.